

운수회사 교통안전담당자 교육

수강신청 매뉴얼


한국교통안전공단배움터_메인화면

회원가입 클릭



1단계 : 회원가입 하기

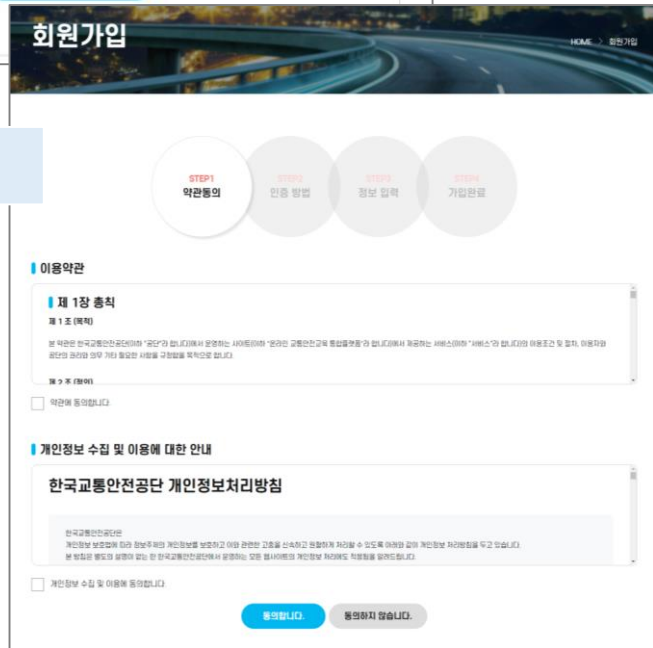
① "가입하기" 버튼 클릭



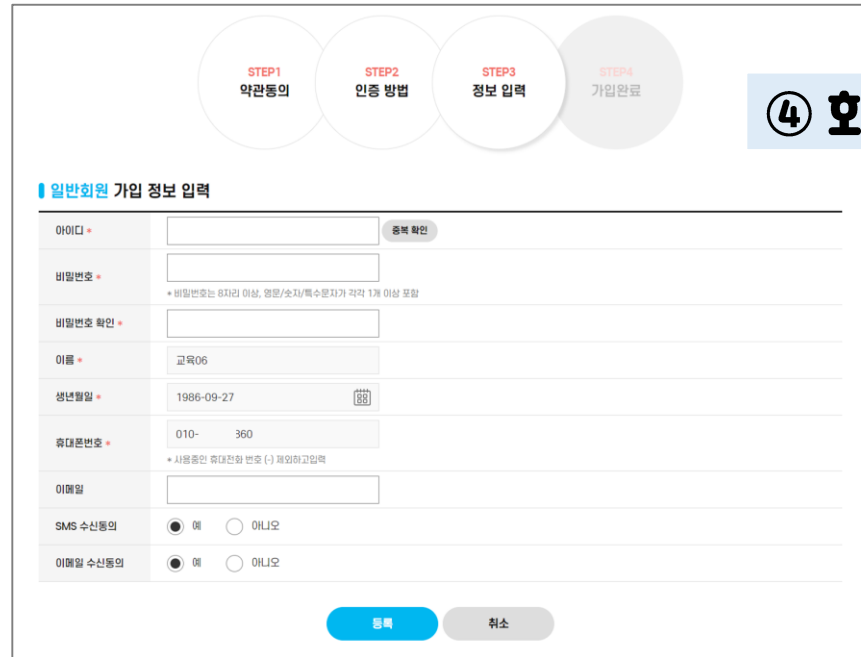
③ 본인인증 (택1)



② 약관동의

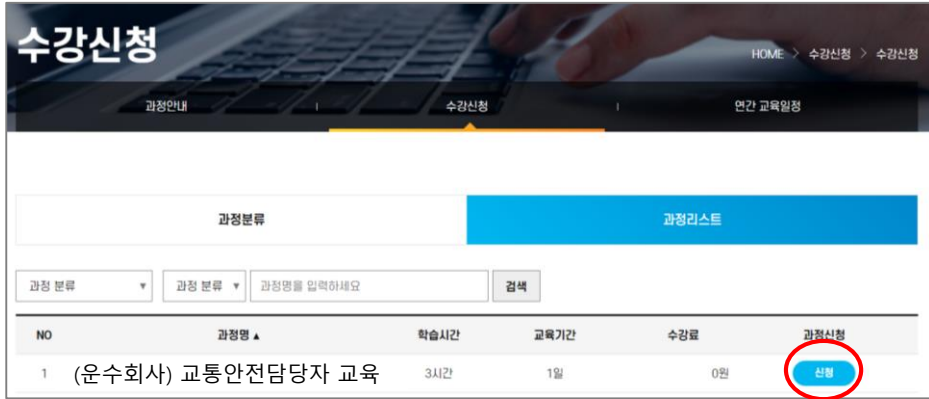


④ 회원가입 정보 입력



2단계 : 수강신청하기

① 수강할 과정 “신청”버튼 클릭



② 교통안전담당자 신청 정보 등록

※ 개인정보 수집근거
: 교통안전법 시행규칙 [별지 제18호서식]

신청자 (학습자) 정보

이름

생년월일

휴대폰번호

이메일

교통안전담당자 교육 정보

여러 운수업체의 교통안전담당자원 시험에 추가 [운수 업체 추가](#)

주인등록번호 * -

주민번호 앞자리 주민번호 뒷자리

업체명 *

관할관청

업종

법인등록번호

담당 업종 선택 교통수단운영자 교통시설설치/관리자

교통안전담당자 지정일 *

지정 확인서 *

교통안전법 시행규칙 제18호서식

[+ 확인하기](#)

과일경기 0원
총 비용 0원/1000원

보안문자 입력

687012 [새로고침](#)

[신청](#) [취소](#)

3단계 : 교육비 결제

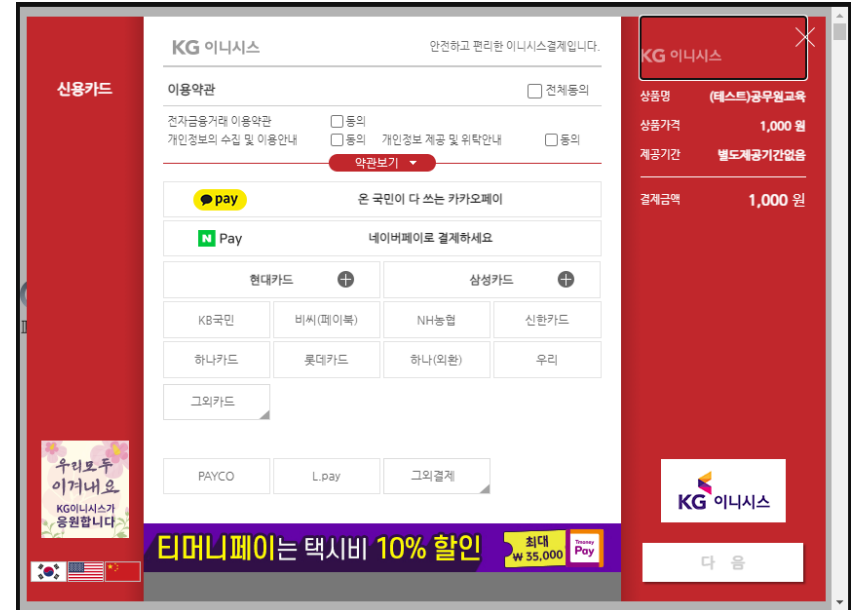
① 결제 방법 선택

STEP1 신청 정보 등록 STEP2 수강료 결제 STEP3 과정신청 완료

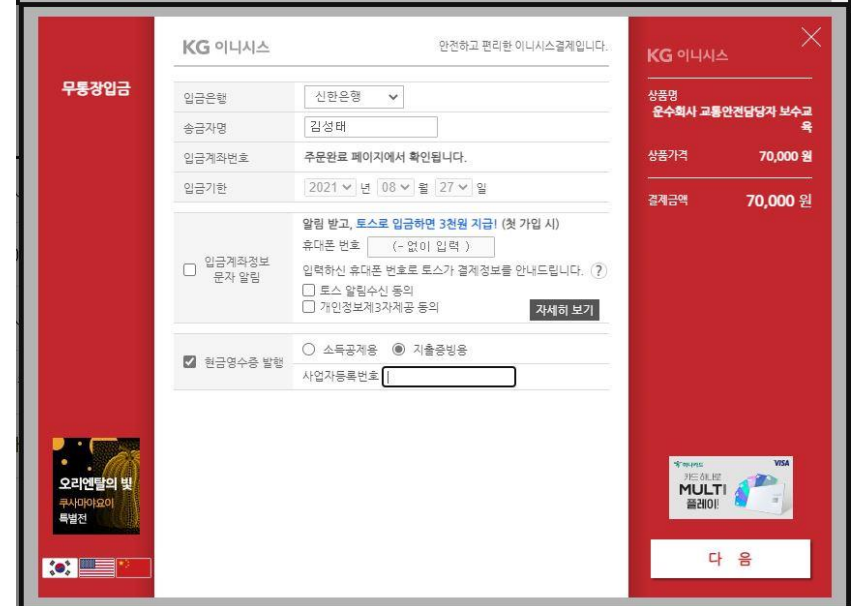
결제

과정명	(테스트)공무원교육
교육 기간	2021-02-26 ~ 2021-02-28 (3일)
교육 대상	공무원
결제 금액	1,000원
결제 방법 *	<input checked="" type="radio"/> 카드결제 <input type="radio"/> 가상계좌

"카드결제"
- 결제카드 선택



"가상계좌"
- 입금 정보 입력



※ 가상계좌 결제 시, 교육생 명과 송금자 명이 일치하지 않아도 결제 가능합니다.

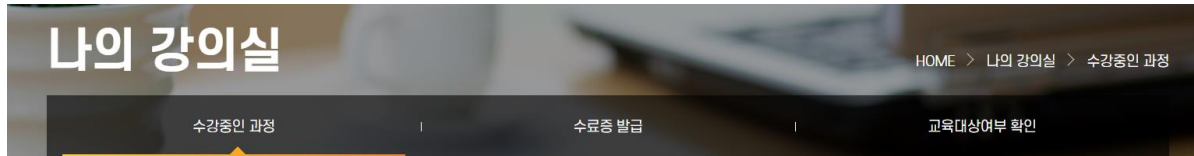
※ 가상계좌는 결제 진행 마지막 단계 ("결제"버튼)까지 누르셔야 나옵니다.

3단계 : 교육 수강 및 수료증 발급

강의실 화면

① “나의강의실” – “수강중인과정” 페이지 접속

② “강의실(파란색버튼)” 클릭 후 교육 수강



수강중인 과정

교육과정	과정분류	교육기간	학습진도율	교육상태	강의실
(운수회사) 교통안전담당자 교육	운수종사자 교육 > 보수교육	2021-02-18~2021-02-25	0.0%	학습중	강의실
버스 종사자 보수 교육(제주)	운수종사자 교육 > 보수교육	2021-02-18~2021-02-25	0.0%	학습중	강의실

③ 교육수료 후 설문 응답 → 수료증 출력

