

---

# 보수교육 예약 방법(대면방식)

※ 대면방식은 서울시교통회관에 직접 방문하여 받는 교육입니다.

# 1. 사이트 접속

# 1. 사이트 접속

1. 검색창에 "서울시교통연수원" 검색 후 해당 사이트 접속
2. "대면교육 신청" 선택

<휴대폰>

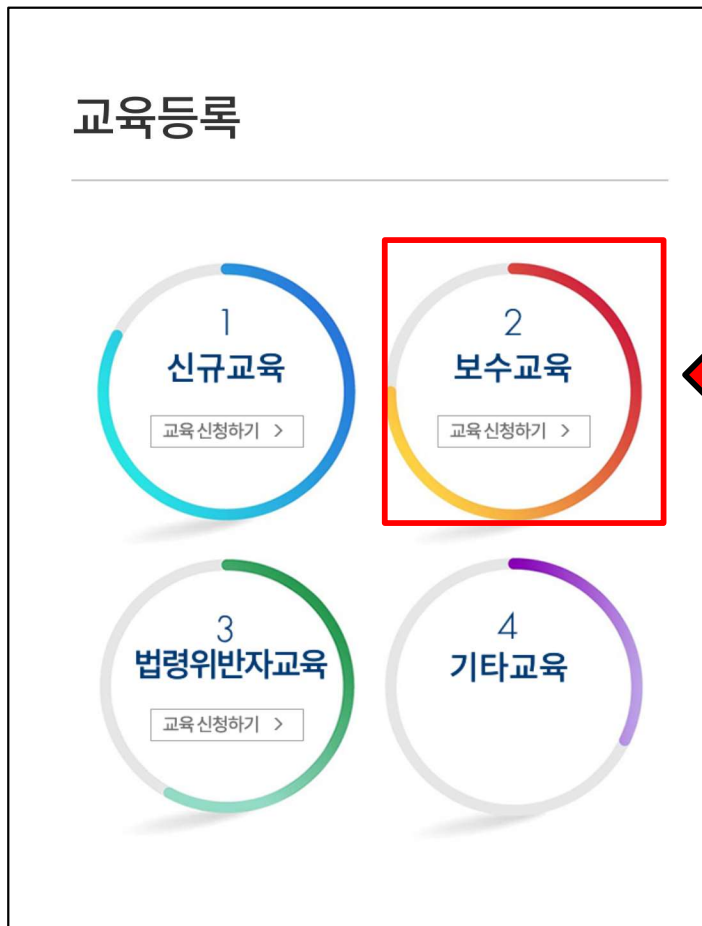
<PC(컴퓨터)>



## 2. 교육신청

## 2. 교육신청

1. 교육등록에서 "보수교육 교육 신청하기" 클릭
2. 업종 선택에서 "버스 교육 신청하기" 클릭



## 2. 교육신청

### 3. 업종, 교육일자 확인 후 "개인등록" 선택 (※단체예약은 "단체등록" 선택)



**택시**  
(중형, 여성, 고령, 바우처 포함)

교육 신청하기 >



**버스**

교육 신청하기 >



**화물**

교육 신청하기 >

▣ 해당 교육을 선택하세요. 2026 ▾ 07 ▾

※교육시간, 일정 등은 상단 알림마당의 공지사항 확인 바랍니다.

과정	업종	기수	교육일자	대상 인원	신청자	교육장소 (대상자)	교육등록 마감일	신청여부
보수교육 ⊕	전세버스	1	2026-07-26 (오전)	1	0	서울시교통회관 (잠실)	2026-07-24 접수마감 16:00	<div style="border: 2px solid red; padding: 2px;"> <span style="background-color: #008000; color: white; padding: 2px;">개인등록</span> <span style="background-color: #4169E1; color: white; padding: 2px;">단체등록</span> </div>
보수교육 ⊕	지방전세버스	1	2026-07-26 (오전)	0	0	서울시교통회관 (잠실)	2026-07-22 접수마감 16:00	<div style="border: 2px solid red; padding: 2px;"> <span style="background-color: #808080; color: white; padding: 2px;">접수마감</span> </div>
보수교육 ⊕	특수여객	1	2026-07-26 (오전)	0	0	서울시교통회관 (잠실)	2026-07-24 접수마감 16:00	<div style="border: 2px solid red; padding: 2px;"> <span style="background-color: #808080; color: white; padding: 2px;">접수마감</span> </div>
보수교육 ⊕	지방특수여객	1	2026-07-26 (오전)	0	0	서울시교통회관 (잠실)	2026-07-22 접수마감 16:00	<div style="border: 2px solid red; padding: 2px;"> <span style="background-color: #808080; color: white; padding: 2px;">접수마감</span> </div>
보수교육 ⊕	전세버스	2	2026-07-27 (오전)	0	0	서울시교통회관 (잠실)	2026-07-24 접수마감 16:00	<div style="border: 2px solid red; padding: 2px;"> <span style="background-color: #808080; color: white; padding: 2px;">접수마감</span> </div>
보수교육 ⊕	지방전세버스	2	2026-07-27 (오전)	0	0	서울시교통회관 (잠실)	2026-07-22 접수마감 16:00	<div style="border: 2px solid red; padding: 2px;"> <span style="background-color: #808080; color: white; padding: 2px;">접수마감</span> </div>
보수교육 ⊕	특수여객	2	2026-07-27 (오전)	0	0	서울시교통회관 (잠실)	2026-07-24 접수마감 16:00	<div style="border: 2px solid red; padding: 2px;"> <span style="background-color: #808080; color: white; padding: 2px;">접수마감</span> </div>
보수교육 ⊕	지방특수여객	2	2026-07-27 (오전)	0	0	서울시교통회관 (잠실)	2026-07-22 접수마감 16:00	<div style="border: 2px solid red; padding: 2px;"> <span style="background-color: #808080; color: white; padding: 2px;">접수마감</span> </div>

## 2. 교육신청

4. 교육등록신청에서 **성명, 주민번호** 입력 및 **개인정보 수집 및 이용 동의** 체크
5. **실명확인** 선택

### 교육등록신청

- ▣ 교육등록을 신청하기 전에 꼭 숙지하시고 기록을 하여 주시기 바랍니다.
- ▣ 외국인 주민등록번호 사용자는 ☎ 02-414-0897 로 연락주시기 바랍니다.
- ▣ 실명확인에 대한 문의가 있으신 분은 나이스신용평가정보(주)의 실명확인 콜센터 ☎1600-1522 에 문의하시기 바랍니다.

과 정	보수교육	업 종	
교육일자	2026-07-26	교육기수	1
교육장소	서울시교통회관(잠실)	현재 신청자수	0/1
성 명	<input type="text" value="홍길동"/> (공백없이 기입하세요)		
주민등록번호	<input type="text" value="123456"/> - <input type="text" value="....."/>		
<input checked="" type="checkbox"/> 개인정보 수집 및 이용에 동의합니다. 자세히보기			

실명확인



## 2. 교육신청

### 6. 핸드폰번호, 회사명 등 인적사항 입력 후 "결제하기" 클릭

#### 교육등록하기

- 실명확인 후 '처리중입니다.'메시지 나타나는 경우,주소창 더블클릭 후 'https' 에서 's' 를 지우고 엔터 누르시기 바랍니다.
- 교육등록을 신청하기 전에 꼭 숙지하시고 기록을 하여 주시기 바랍니다.
- 기타 입력에 관한 문의사항 전화는 ☎02-414-0897 으로 연락주시기 바랍니다.
- 실명확인에 대한 문의가 있으신 분은 나이스신용평가정보(주)의 실명확인 콜센터 ☎1600-1522 에 문의하시기 바랍니다.

과 정	보수교육	업 종	
교육일자	2026-07-26 <a href="#">교육일자변경</a>	교육회차	1
교육장소	서울시교통회관(잠실)	현재 신청자수	0/1
성 명	<input type="text" value="홍길동"/> (공백없이 기입하세요)		
주민등록번호	<input type="text" value="123456"/> - <input type="text" value="....."/>		
핸 드 폰	<input type="text" value="010"/> ▾ - <input type="text" value="1234"/> - <input type="text" value="5678"/>		
회 사 명	<input type="text" value="교통운수"/> (회사명을 입력 (주) 생략)		
비밀번호	<input type="text" value="...."/> (4자리입력) 교육 취소 및 일정 변경시 필요합니다.		

결제하기

# 3. 교육예약 확인

# 3. 교육예약 확인

## 1. 홈페이지 또는 문자로 교육등록 확인 후 예약 일자에 맞게 참석

<홈페이지>

**교육등록확인증**

주민등록번호로 검색하기 (당해년도 교육만 조회가능)

성명:  생년월일:  **검색**  
예) 800101 (주민번호앞자리)

차량등록번호로 검색하기 (당해년도 교육만 조회가능)

성명:  등록차량번호: 서울  바  **검색**  
예) 88바2222

\* 등록하신 교육리스트입니다. 총 등록수: 1

과정	업종	기수	교육일자	접수번호	교육장소	출력
보수교육	전세버스	1	2026-07-26 오전	152	서울시교통회관	<b>출력</b>

<문자>

< 109 >

+82 2-415-8755 >

문자 메시지  
(오늘) 16:47

서울시교통연수원입니다. 홍길동님, 보수교육  
2026-07-26 오전에 신청되었습니다. 접수  
번호 152

---

# 보수교육 예약 및 수강방법 (실시간 온라인교육)

- 실시간 온라인교육은 휴대폰 또는 PC(컴퓨터) 등의 기기로 참여하는 교육입니다.
- 기기 사용 미숙으로 인해 교육 수강에 어려움이 있는 경우 반드시 대면교육으로 접수 바랍니다.
- PC(컴퓨터)로 참여하실 경우 카메라 설치 되어 있어야 참여 가능합니다.
- 교육 당일 접속하지 않거나, 접속 후 이름 확인이 안 되거나, 카메라 조작 미숙으로 인해 본인 카메라 화면이 확인이 되지 않는 경우 수료 불가합니다.
- 데이터 이용, 오디오 연결 시 전화 접속 등을 하실 경우 요금이 부과될 수 있으며 이에 대한 책임은 본인에게 있습니다.
- 교육 중 이동, 운전, 흡연, 음주 등의 행위를 하실 경우 퇴교 처리 될 수 있습니다.

# 1. 줌(ZOOM) 어플 설치

# 1. 줌(ZOOM) 어플 설치

## ▶ 휴대폰

1. 휴대폰에서 "Play 스토어" 어플 터치
2. 상단의 검색창 터치
3. "줌" 검색 후 설치

※ 아이폰 : 앱스토어에서 설치

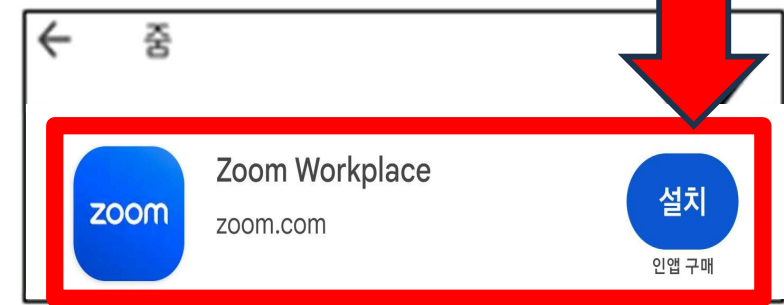
휴대폰으로 교육 수강 희망자는 반드시 사전에 휴대폰에 '줌(ZOOM)' 설치 필요



①



②



③

# 1. 줌(ZOOM) 어플 설치

## ▶ PC(컴퓨터)

- PC(컴퓨터)로 참여하실 경우, 별도의 어플 설치 없이 교육 수강 가능합니다.

※ 다만, 카메라 화면을 통하여 출석확인이 진행되기 때문에  
반드시 카메라가 설치되어야 참여 가능합니다.

※ 카메라 없는 PC(컴퓨터)로 당일 입장 시 교육 수료 불가합니다.

## 2. 사이트 접속

## 2. 사이트 접속

1. 검색창에 "서울시교통연수원" 검색 후 해당 사이트에 접속
2. "운수종사자(ZOOM)교육 신청" 선택

<휴대폰>



<PC(컴퓨터)>



# 3. 교육신청

# 3. 교육 신청

## 1. 보수교육 예약 / 시작 선택



# 3. 교육 신청

2. 버스 선택

3. 근무형태 전세버스 / 특수여객 선택



# 3. 교육 신청 (교육 안내사항 확인)

## 4. 실명인증 전 교육 안내사항 확인

1. 줌 교육 수강방법 및 기기 작동방법/사용방법을 알고 있습니까?

예  아니오

2. 본인의 사용기기에 줌 프로그램이 설치되어 있습니까?

예  아니오

3. 줌 교육 방법 미숙지 및 교육환경 문제로 인하여 본인확인이 안될 경우 교육을 받으시더라도 수료처리가 불가능합니다. 이에 대한 책임은 교육생 본인에게 있으며 해당 내용에 동의하시겠습니까?

예  아니오

온라인 접수 시작하기

위 3가지 중 '아니오'가 1개라도 해당될 시에는 아래의 대면교육을 신청하시기 바랍니다.

대면교육 접수 바로가기

→ "아니오" 선택 시  
작동방법 안내 링크로 연결됨

→ "아니오" 선택 시  
줌 설치 안내 페이지로 연결됨

→ "아니오" 선택 시  
대면교육 예약 페이지로 연결됨

→ 줌 교육 수강이 어려울 경우  
대면교육 신청

# 3. 교육 신청

## 5. 회사명 검색 후 **선택**, '선택완료' 클릭

회사명 검색

강동통상	<b>선택</b>
강북운수(구광희택시)	선택
강성교통	선택
경동운수	선택
경북상운(구대중상운)	선택
경부교통	선택
경성자동차교통	선택
경일운수	선택
가연운수	선택

**선택 완료**

닫기



오라이 교육 예약

회사명 검색

1680스카이서울지점	선택
2424익스프레스	선택
가나운송	선택
가나통운공사	선택
가락물류	선택
가온누리물류	선택
가오우스	선택

선택하신 회사로 진행하시겠습니까?

취소 **확인**

**선택 완료**

닫기

# 4. 교육 신청(예약)

6. 예약하기 클릭

7. 원하는 기수 선택 후 선택 완료 클릭

8. 확인 클릭

## 온라인 교육 예약

### 유의사항

1. 본교육은 4시간 보수교육과정입니다.
2. 예약하신 교육일정에만 수강이 가능하며, 해당 기간 내에는 자유로이 수강이 가능합니다.
3. 강의를 수강한 후에는 설문조사를 꼭 참여해야 교육 이수가 가능합니다.
4. 이동 중에 강의 수강이 불가능 합니다.
5. 동영상 시청 시 사용하는 요금제에 따라 데이터 요금이 발생할 수 있습니다.(Wi-Fi 환경으로 접속 권장)

### 나의상태

님은 현재 예약이 필요합니다.



예약하기

이전 페이지

이용약관 | 개인정보수집 및 이용방침 | 원격지원

전세특수 보수 교육 07.26(일)오전	26.07.26(일) 09:30 ~13:30	97 / 800	선택
전세특수 보수 교육 07.27(월)오전	26.07.27(월) 09:30 ~13:30	80 / 800	선택
전세특수 보수 교육 08.10(월)오후	26.08.10(월) 13:30 ~17:30	104 / 800	선택
전세특수 보수 교육 08.11(화)오전	26.08.11(화) 09:30 ~13:30	82 / 800	선택

선택 완료

이전 페이지

edu.tredu.kr

선택하신 기수로 신청하시겠습니까?

취소   **확인**

## 4. 실명인증 (문자인증)

# 3. 회원가입

1. 이름 및 주민등록번호 작성
2. 서비스 이용 약관 동의 및 개인정보처리 방침 동의 체크 후 **실명인증** 선택

서울시교통연수원 실시간 교육센터

이름  
홍길동

주민등록번호  
생년월일 - \*\*\*\*\*

서비스 이용 약관 동의 [전문보기]  
 개인정보처리 방침 동의 [전문보기]

**실명인증**

이전 페이지

이용약관 | 개인정보 수집 및 이용 방침 | 원격지원

서울시교통연수원 실시간 교육센터

이름  
홍길동

주민등록번호  
생년월일 - \*\*\*\*\*

서비스 이용 약관 동의 [전문보기]  
 개인정보처리 방침 동의 [전문보기]

**실명인증**

이전 페이지

이용약관 | 개인정보 수집 및 이용 방침 | 원격지원

서울시교통연수원 실시간 교육센터

이름  
홍길동

주민등록번호  
생년월일 - \*\*\*\*\*

서비스 이용 약관 동의 [전문보기]  
 개인정보처리 방침 동의 [전문보기]

**실명인증**

이전 페이지

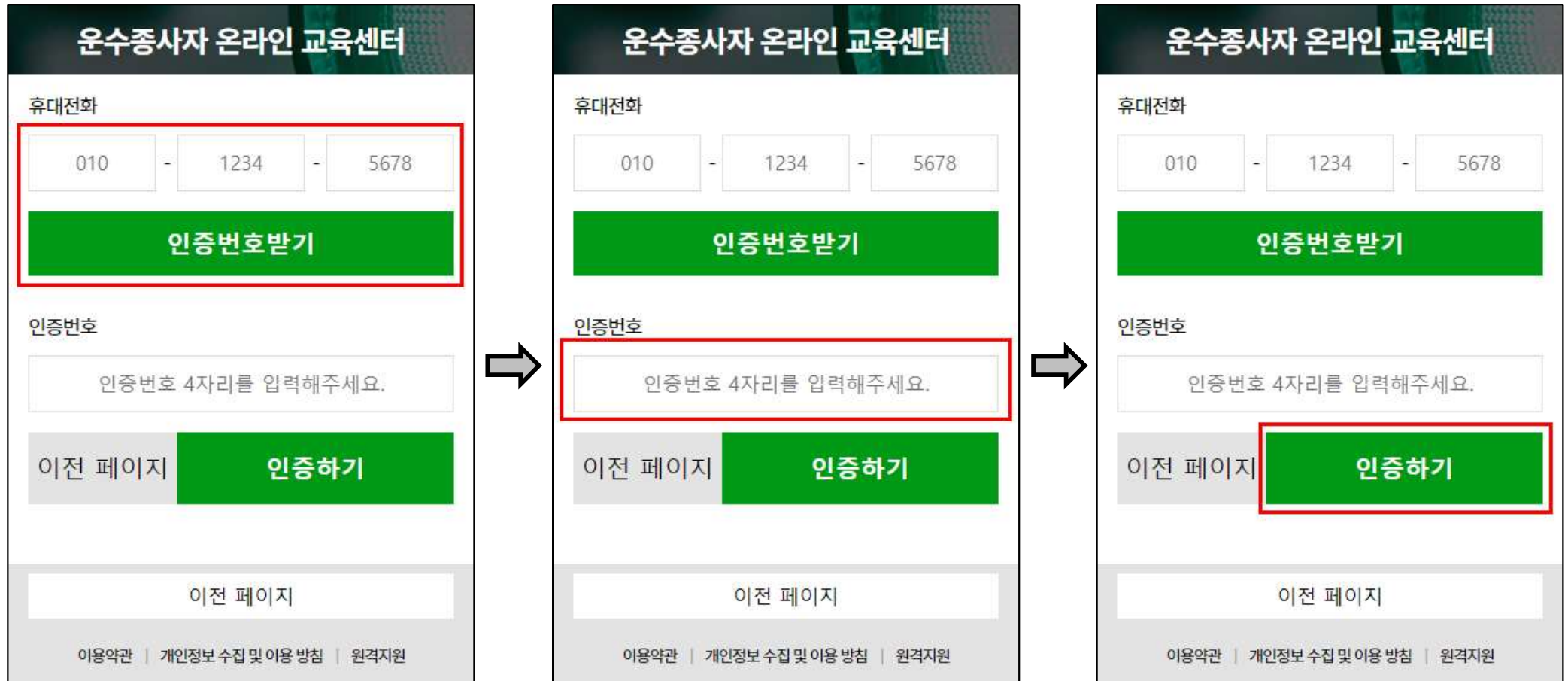
이용약관 | 개인정보 수집 및 이용 방침 | 원격지원

# 3. 회원가입

3. 휴대전화 번호 입력 후 인증번호받기 선택

※ 반드시 교육생 본인 휴대전화 번호 입력하기

4. 문자로 받은 인증번호 4자리 입력 후 인증하기 선택



## 5. 교육수강

※ 온라인 교육장 입장은 교육 당일 1시간 전부터 가능합니다.

※ 교육 수강 시 반드시 **줌(ZOOM)어플**이 휴대폰에 설치되어 있어야만 수강 가능합니다.

※ 교육생분들의 편의를 위해 줌교육 입장 절차를 간소화하였습니다.


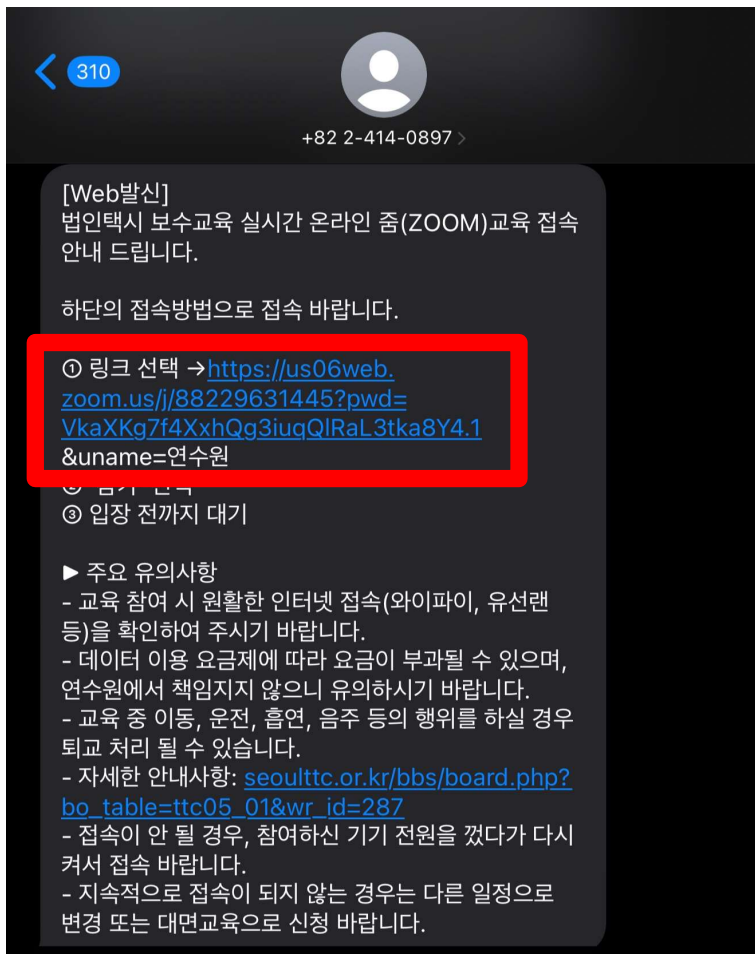
교육 당일에 ZOOM만 설치되어 있으면 바로 입장 가능합니다.

# 5. 교육수강

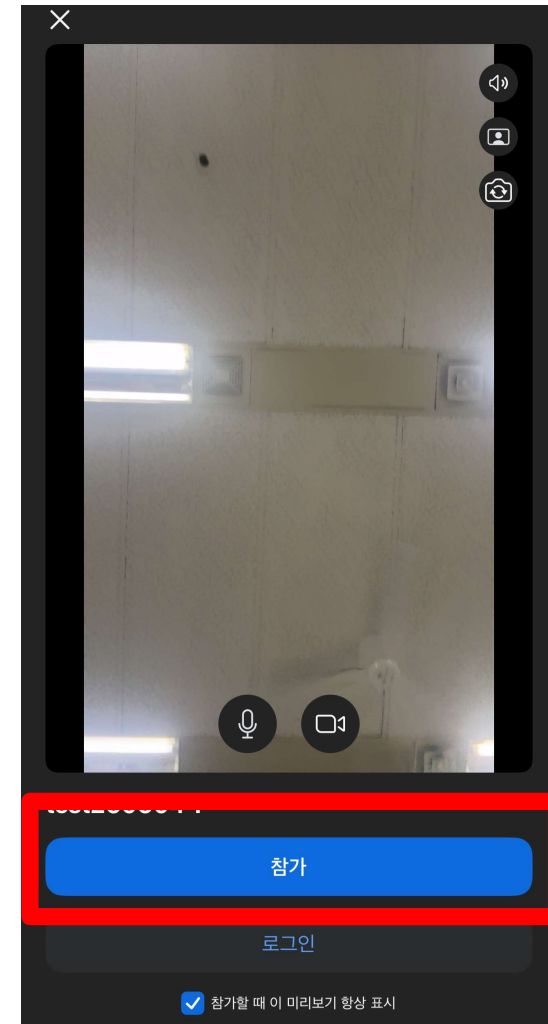
1. 교육 시작 1시간 전 초대링크 문자 발송

**※ 교육생이 신청한 휴대폰 번호로 발송**

2. 초대링크 클릭



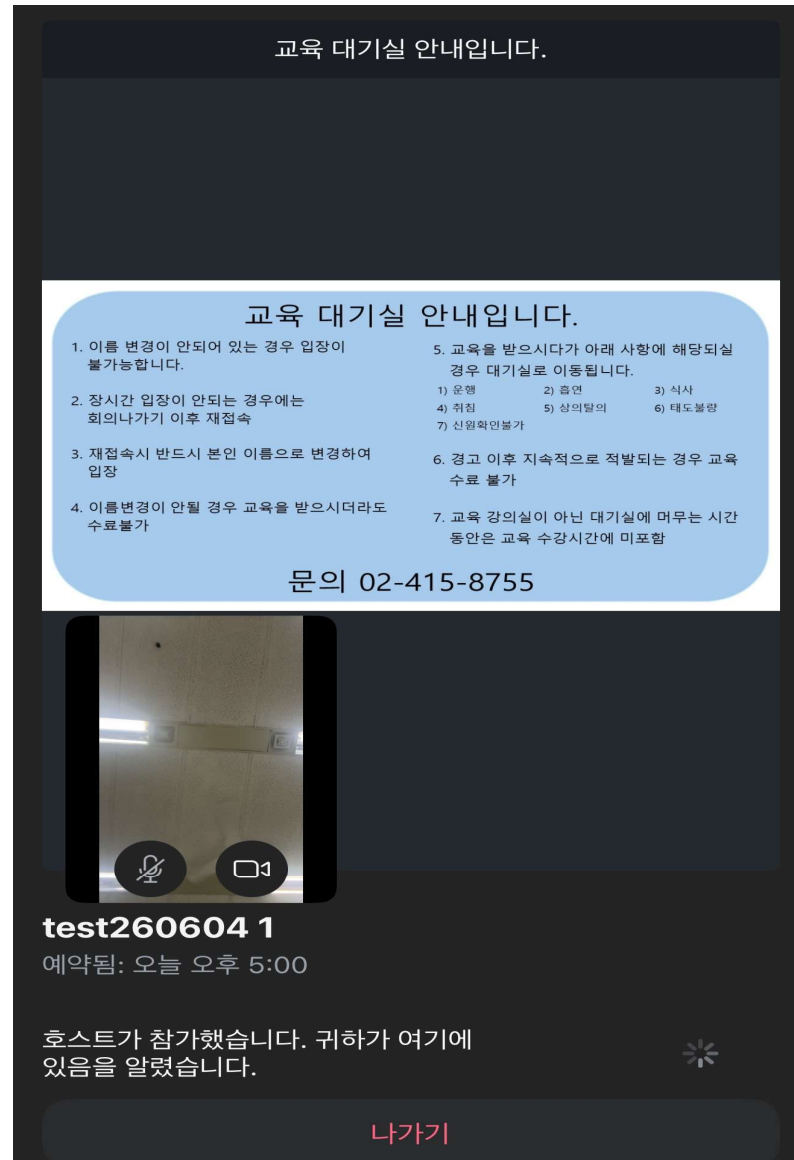
3. 참가 클릭



# 5. 교육수강

## 4. 교육대기실 안내화면이 나타나면 잠시 대기

※ 30초 이내 입장 처리되니 잠시만 기다려 주시기 바랍니다.



# 5. 교육수강

## 5. 강의장 입장

아래 화면은 강의장 입장 화면입니다.

강의 시작 1시간전부터 안내영상이 송출됩니다.

zoom.us - 전체 화면을 종료하려면 Esc 키를 누르세요.

**현재 화면에서 소리가 안나시는 분들은  
아래의 순서와 동일하게 진행하시길 바랍니다**

**※ 오디오 연결 필수! ※**

- ① 화면 하단의 '오디오 연결' 선택
- ② 'Wifi 또는 휴대전화 데이터' 선택
- ③ '앱 사용 중에만 허용' 선택 (※PC의 경우 '컴퓨터 오디오로 참가' 클릭)

오디오 연결 ①    Wifi 또는 휴대전화 데이터 ②    앱 사용 중에만 허용 ③  
비디오 시작    이번만 허용

**화면 하단의 오디오 연결을 선택하신 후 Wifi 또는 휴대전화 데이터를 선택**

# 5. 교육수강

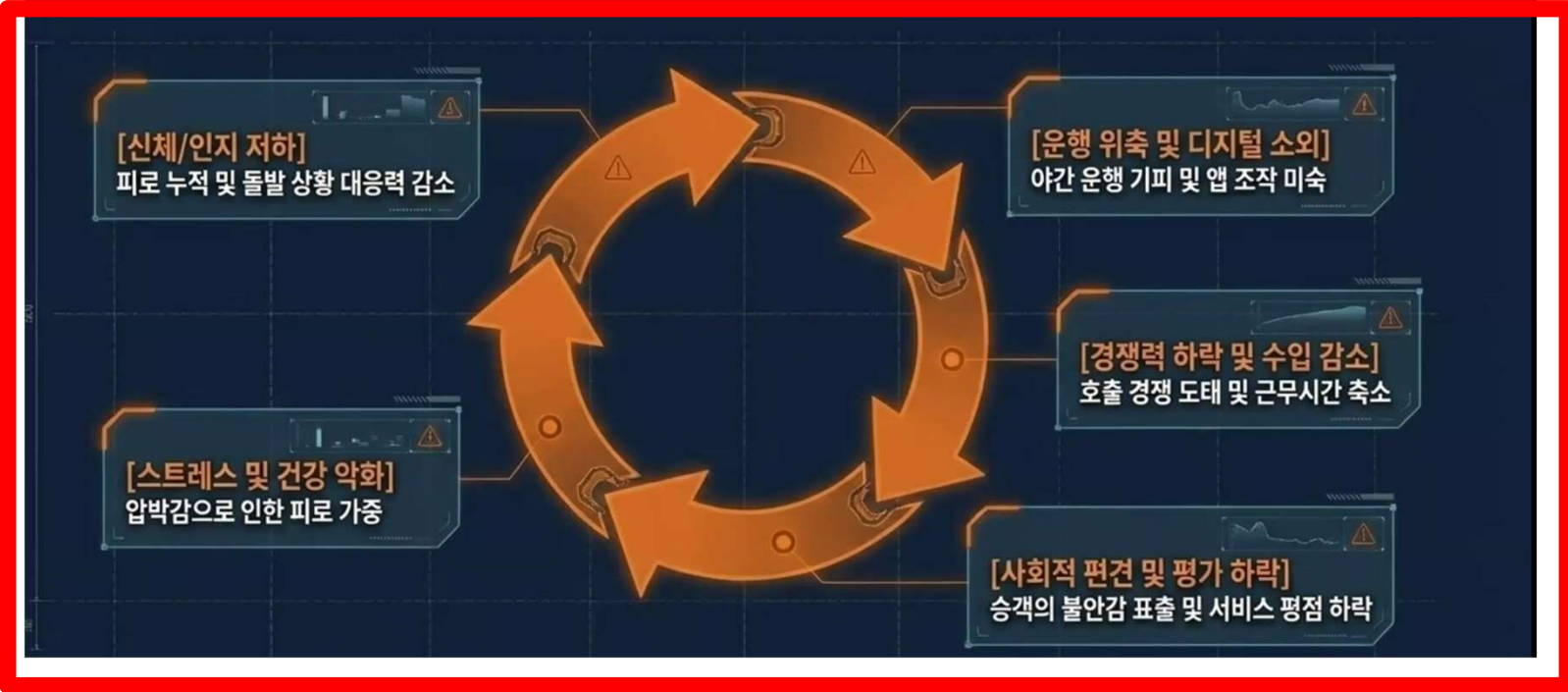
## 5. 강의장 입장

강의 시작 후에는 현장 강사의 강의 화면이 송출됩니다.

개별적 어려움이 결합하여 가속화되는 한계의 악순환



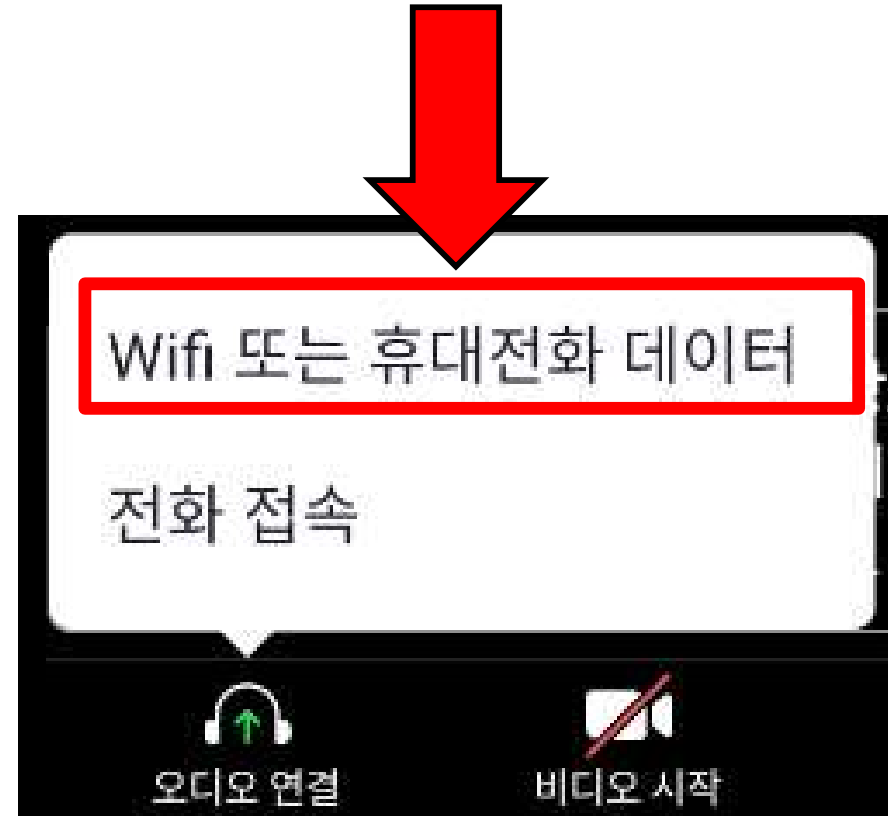
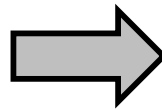
현장 강사 화면



강의 교안 화면

## 5. 교육수강

6. 하단 왼쪽의 "오디오 연결" 선택
7. "Wifi 또는 휴대전화 데이터" 선택



※ '전화 접속' 선택으로 인해 발생한 국제요금은 연수원에서 책임을 지지 않으니 반드시 안내사항을 준수하여 주시기 바랍니다.



## 5. 교육수강

### 8. 하단 왼쪽의 "비디오 시작" 선택

교육 참여 시 카메라는 반드시 켜진 상태를 유지해 주시기 바랍니다.



빗금이 표시되어 있으면  
카메라가 꺼진 상태입니다.



빗금이 없으면  
카메라가 켜진 상태입니다.

# 5. 교육수강

※ 강의 시작 후 교육 대기실 화면이 나타나면 **즉시 연수원으로 문의해 주시기 바랍니다.**

교육 중 운행, 카메라 끄기, 음주 등의 경우 연수원 직원이 경고 후 대기실로 이동시킬 수 있습니다.

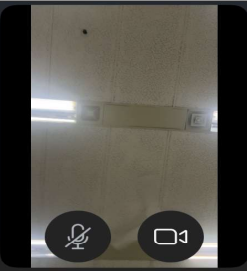
※ 강의 시작 후 대기실 화면이 표시된 상태로 장시간 대기하거나 별도의 조치를 하지 않는 경우 **교육 수료가 인정되지 않습니다.**

교육 대기실 안내입니다.

교육 대기실 안내입니다.

1. 이름 변경이 안되어 있는 경우 입장이 불가능합니다.	5. 교육을 받으시다가 아래 사항에 해당되실 경우 대기실로 이동됩니다.
2. 장시간 입장이 안되는 경우에는 회의나가기 이후 재접속	1) 운행      2) 음주      3) 식사
3. 재접속시 반드시 본인 이름으로 변경하여 입장	4) 취침      5) 상의탈의      6) 태도불량
4. 이름변경이 안될 경우 교육을 받으시더라도 수료불가	7) 신원확인불가
	6. 경고 이후 지속적으로 적발되는 경우 교육 수료 불가
	7. 교육 강의실이 아닌 대기실에 머무는 시간 동안은 교육 수강시간에 미포함

문의 02-415-8755



**test260604 1**  
예약됨: 오늘 오후 5:00

호스트가 참가했습니다. 귀하가 여기에 있음을 알렸습니다.

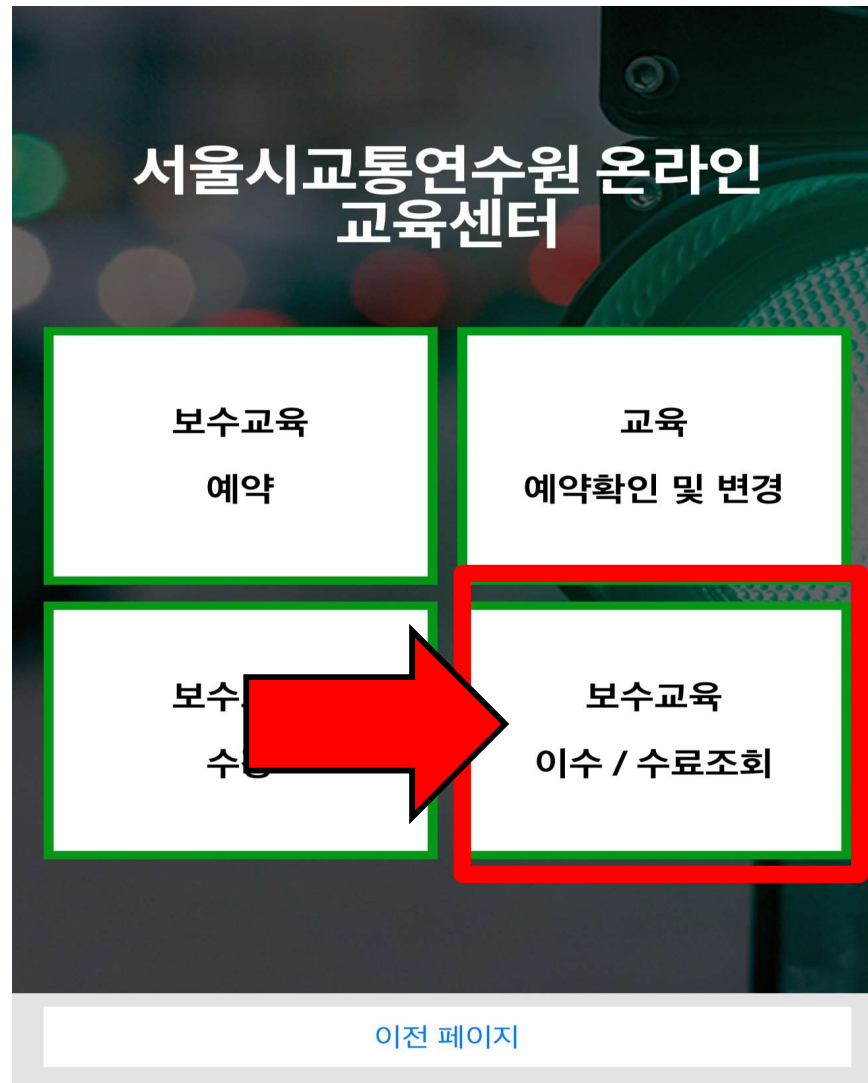
나가기

## 6. 교육수료확인

## 6. 교육수료 확인

### 1. 보수교육 이수 / 수료조회 선택 후 실명인증

※ 교육 종료일 다음날 이후부터 수료증 발급 가능



## 6. 교육수료확인

2. 설문조사 진행 후 수료증 확인 및 발급 가능
3. 이수증 확인 후 필요에 따라 저장 또는 캡처 가능

### 교육 시청

1차시가 완료되었습니다.

**설문평가 작성하러가기**

전세 • 특수 보수교육 07.26  
(일) 오전입니다.

1차시 실시간 비대면(zoom) (00:00 / 4:00:00) 완료

이전 페이지

이용약관 | 개인정보 수집 및 이용 방침 | 원격지원

### 설문 조사

교육완료

예약중    예약완료    교육중    교육완료

본 과정에 참여하여 주신 여러분께 진심으로 감사드립니다. 이 설문은 귀하의 의견을 수렴하여 차기 교육에 반영하기 위한 분석 자료로 활용하고자 하오니 성심성의껏 작성해 주시기 바랍니다.

※ 모든 설문문항에 답변하시고 제일 하단의 제출하기를 클릭하셔야 이수증이 발급됩니다.

## 운수종사자 온라인교육 이수증

과정명 : 1기 전세•특수보수교육 - 07.26  
(월) 오전과정

소속 : 서울특별시 교통연수원

성명 : 홍길동

생년월일 : 20240320

차량번호 : 서울 00 아 0000

이수일자 : 2026.07.26

**서울시교통연수원장**

위 사람은 여객자동차운수사업법 시행 규칙 제58조 제1항에 의거 운수종사자 보수교육을 이수하였음.